

GUÍA DE USO

MICROSOFT TEAMS

SISTEMA DE VOTACIÓN DIGITAL CPCPRI

ASAMBLEA

30 DE MAYO | 9:30A.M.

Realizado el **PRE-REGISTRO** recibirá de forma automática en el correo electrónico habilitado ante el colegio profesional: el link o enlace de Microsoft Teams que le llevará a la Asamblea Virtual, el enlace que le llevará al Sistema de Votación Digital, y los accesos, que esta última plataforma, le solicitará para poder ingresar. Los accesos son: correo electrónico, contraseña y código.

Asunto: **ACCESOS PARA PARTICIPAR EN LA ASAMBLEA GENERAL ORDINARIA 012-2020.**

Estimado/a: XXXXXXXX

Le informamos los accesos requeridos para participar en la **Asamblea General Ordinaria 012-2020** del Colegio de Profesionales en Ciencias Políticas y Relaciones Internacionales, prevista para el **30 de mayo de 2020, en primera convocatoria a las 9:30 a.m. y en segunda convocatoria, 10:00 a.m.**

Como le adelantamos, Asamblea se desarrollará utilizando dos plataformas, a saber: nos encontraremos a través de la plataforma colaborativa Microsoft Teams, por medio de una videoconferencia, en la que desarrollaremos los puntos del ORDEN DEL DÍA, y donde se habilitará la participación de las personas agremiadas, cuando soliciten el uso de la palabra vía chat, o activando su cámara y levantando la mano, para que el Presidente indique al encargado de los controles de la plataforma que habilite el micrófono. La segunda plataforma es el Sistema de Votación Virtual del CPCPRI, diseñado— a la medida— para poder ejercer todas las votaciones obligatorias que se requiere el ORDEN DEL DÍA y para la votación oportuna de las mociones que surjan.

1. A través del siguiente link podrá ingresar a la plataforma virtual que nos conectará para desarrollar la Asamblea en modalidad virtual.

[Join Microsoft Teams Meeting](#)

+506 2539 7710 Costa Rica

2. Para acceder a la App de votación virtual, pulse en el siguiente link:

[Voto Electrónico App](#)

3. Para el proceso de ingreso va a requerir la siguiente información:

Correo: XXXXXXXX@mpotraining.onmicrosoft.com

Contraseña: XXXXXXXX

Código: XXXXXXXX

— Descarga — MICROSOFT TEAMS



Paso 1. Unirse a la Asamblea Virtual

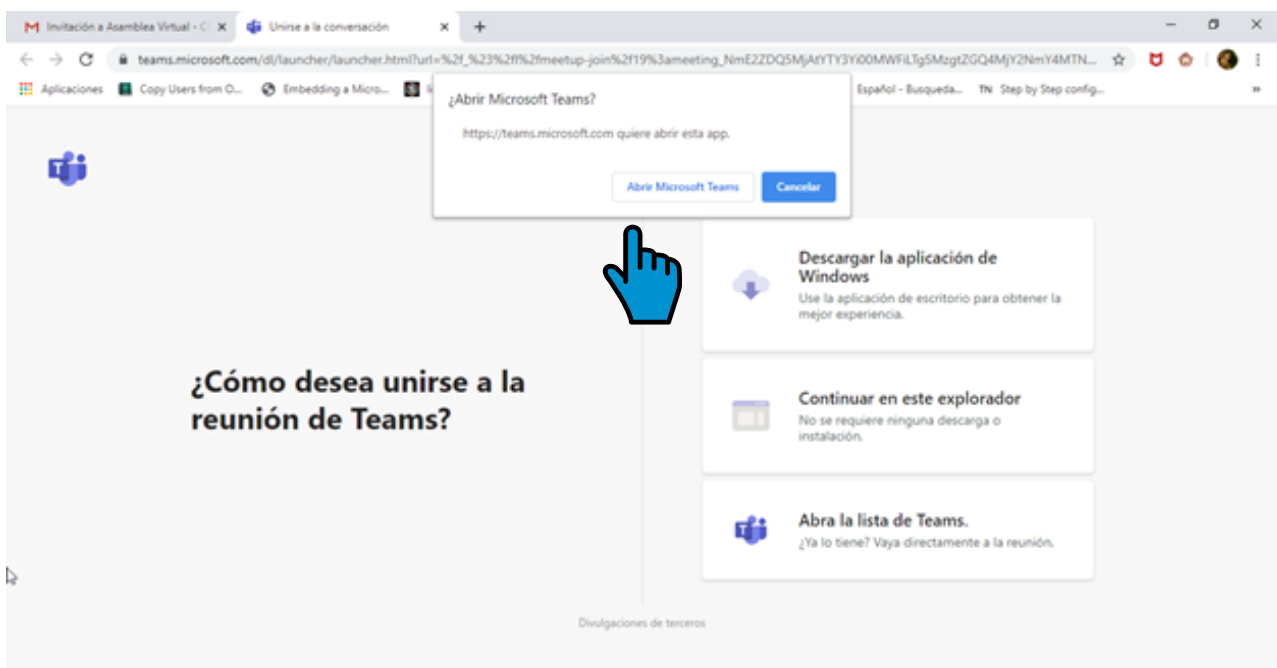
Para ingresar a la plataforma donde se realizará la Asamblea en modalidad virtual deberá hacer clic en el vínculo

Join Microsoft Teams Meeting

1. Para ingresar de forma virtual a la Asamblea Ordinaria, puede ingresar por medio del siguiente link:

[Join Microsoft Teams Meeting](#)
+506 2539 7710  La Rica

El explorador abre la opción del meeting y detecta, automáticamente, que tiene instalada la aplicación.



Si no tiene la aplicación, presionando la opción que parece en pantalla, instale la y vuelva a hacer clic en el vínculo al meeting.



Descargar la aplicación de Windows

Use la aplicación de escritorio para obtener la mejor experiencia.

Paso 2. Cámara encendida y micrófono apagado



Cámara y micrófono encendidos



Cámara y micrófono apagados



Cámara encendida y micrófono apagado



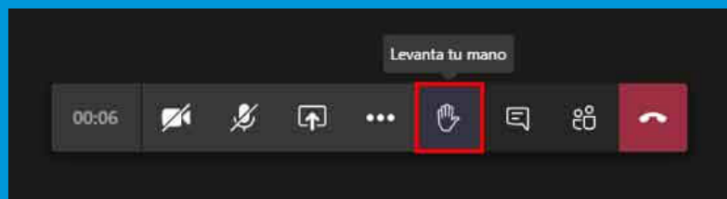
GESTIÓN DE USO DE LA PALABRA

.....



Vía chat de Microsoft Teams

A través de la herramienta de levantado de mano chat



Se le incluirá en lista y oportunamente se le dará el espacio.

SISTEMA DE VOTACIÓN DIGITAL CPCPRI

Paso 1. Seguir vínculo

Como respuesta al PRE-REGISTRO, el sistema le envió una respuesta automática con la información de acceso. Desde su correo siga el vínculo.

2. Para acceder a la App de votación electrónica, pulse en el siguiente link:

[Voto Electrónico App](#)



Paso 2. Acceso al al Sistema de Votación Digital

Incorpore en esta pantalla la información de acceso que de forma automática le ingresó a su correo electrónico, al registrarse en el formulario.



SISTEMA DE VOTACIÓN DIGITAL

Usuario

Correo Electrónico

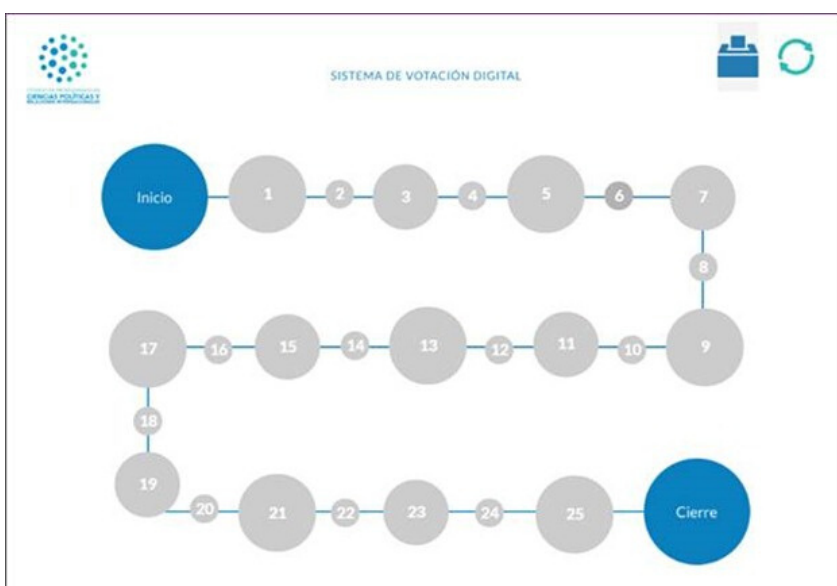
Código de acceso

Paso 3. Ruta y estaciones de votación

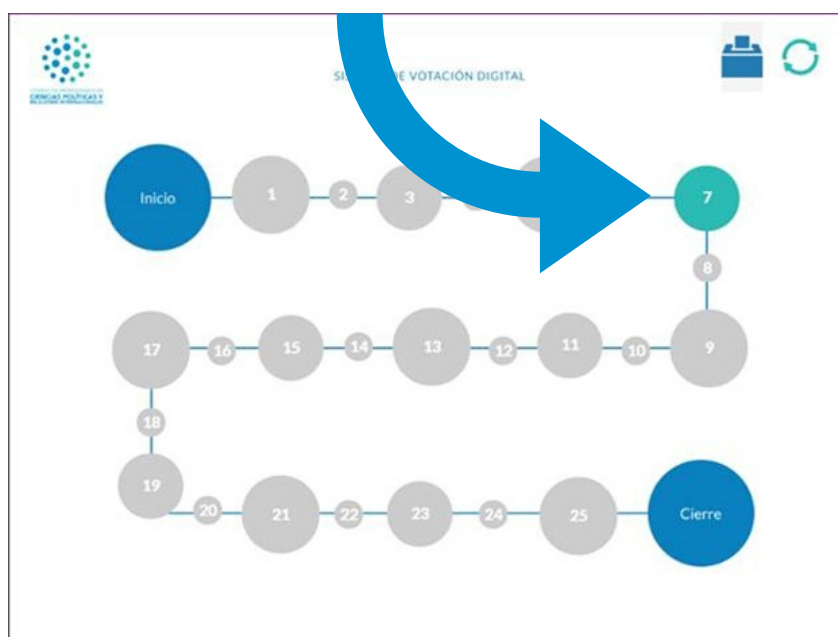
Se muestra la ruta y las estaciones de votación en función del ORDEN DEL DÍA. Cada estación será habilitada en tiempo real atendiendo la indicación del Presidente de la Junta Directiva o del Presidente del Tribunal Electoral Interno, cuando corresponda.

Cada votación tendrá un tiempo cronometrado, y finalizado, se cerrará la estación.

En la imagen se muestra un ejemplo de la ruta de votación en condición **INACTIVA**.

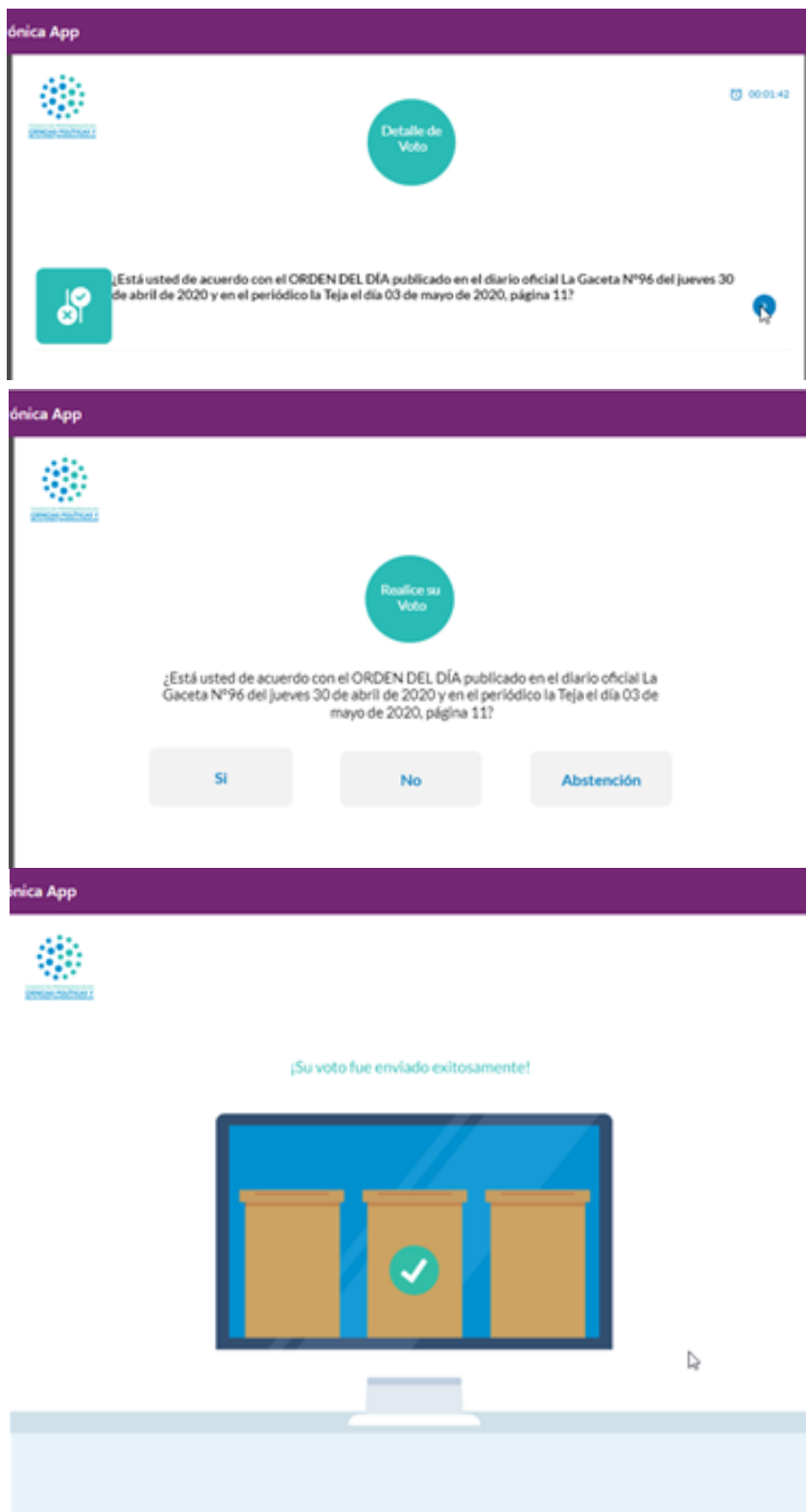


ESTACIÓN HABILITADA



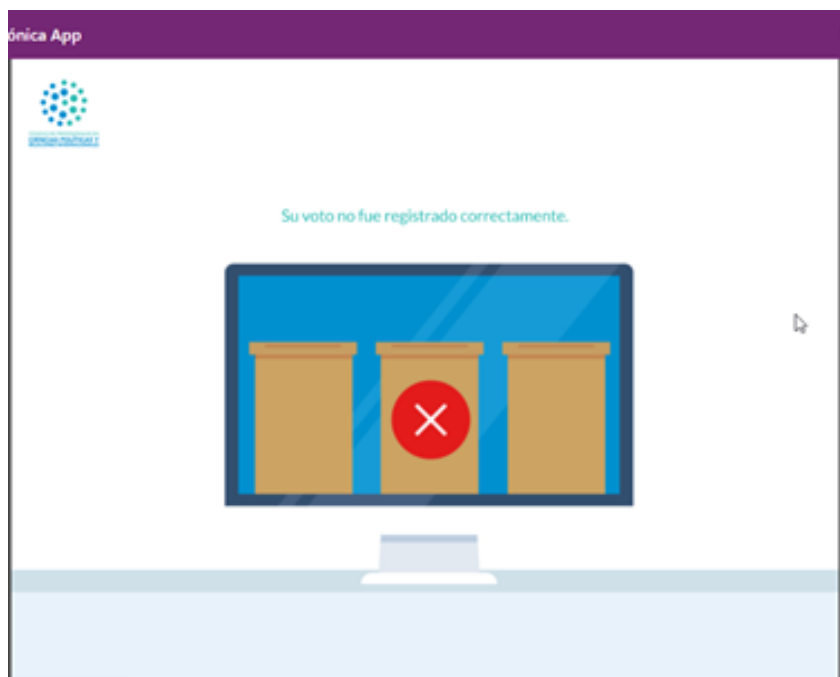
Paso 4. Proceso de votación

Al ingresar se desplegará la pregunta de votación y al presionar la flecha azul podrá iniciar la votación, y marcar la opción de su preferencia.



Finalizado el tiempo de votación, el encargado de los controles de la plataforma mostrará a través de una gráfica el resultado de la votación. Este resultado se le proyectará en su pantalla.

El sistema tiene las capas de seguridad requeridas para evitar la duplicación de voto. Si ingresa de nuevo una estación cerrada, le presenta el siguiente mensaje



Paso 5. Sobre la presentación de mociones

La persona agremiada podrá presentar sus mociones a través del chat de la plataforma Microsoft Teams o solicitando la palabra a través de la herramienta de levantado de mano. Las mociones admitidas, serán incorporadas en el sistema en tiempo real por el encargado de los controles, para luego someterlas a votación.

La herramienta para votar mociones está en la parte superior derecha.

